



AGUISÍN
ACMHAINNÍ DAONNA
AGUS FORBAIRT DAOINE

2023

Aguisín – Acmhainní Daonna agus Forbairt Daoine

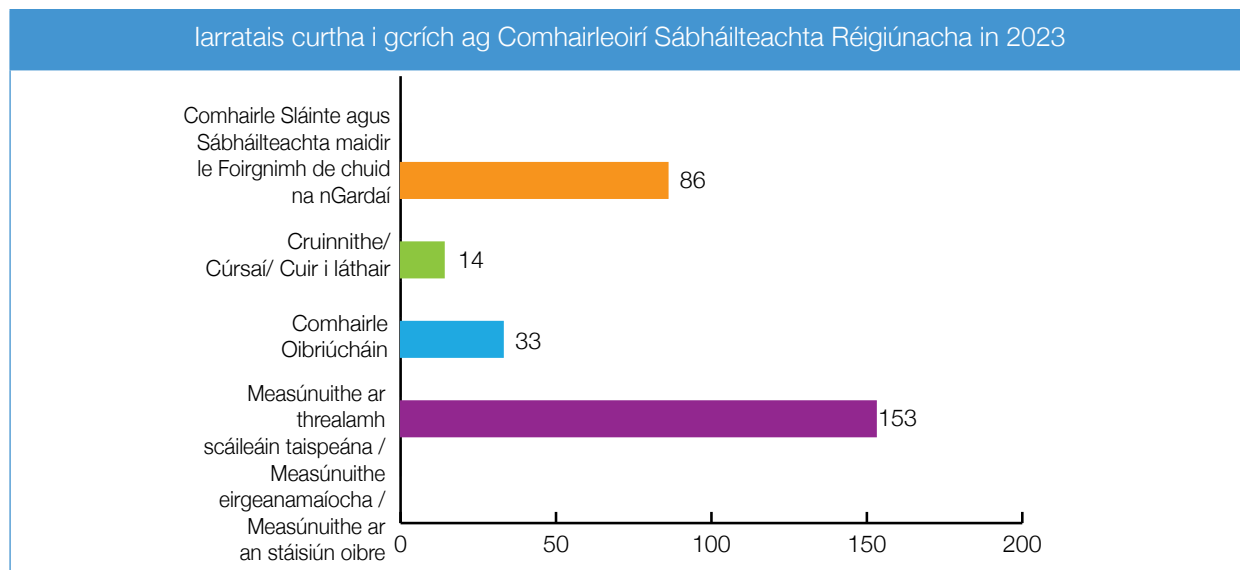
LAETHANTA ASTARRAINGTHE/OILIÚNA 2023

2023				
Scoil		Iomlán Tairiscthe	Líon na nÁiteanna Tógtha	Laethanta Astarraingthe Iarbhir (Bunaithe ar Áiteanna Tógtha)
Speisialtóirí Coireachta agus Oiliúint i Scileanna Oibríocháin	Oiliúint Coireachta	618	594	4019
	Oiliúint Tiománaithe	1796	1778	9761
	Traenáil Arm Tine	9824	7951	6558
	Agallóireacht Imscrúdaitheach	219	216	1712
	Scileanna Sábháilteachta	3960	3470	13244
	Sainagallóireacht	261	252	1053
Iomlán		16678	14261	36347
Bainistíocht Ceannaireachta agus Forbairt Ghairmiúil	Teicnící Imscrúdaithe Coireachta	6668	6668	1344
	Forbairt Foirne an Gharda Síochána	1825	1544	1892
	Forbairt Ghairmiúil Leanúnach	3646	3646	1996
	Mol Foghlama Digiteach	12900	8192	14551
	Oifig Idirnáisiúnta um Chomhordú Acadúil Oiliúna	237	237	3058
	Forbairt Ceannaireachta / Bainistíochta	2479	1782	4534
Iomlán		27755	22069	27375
Móriomlán		44,433	36,300	63,722

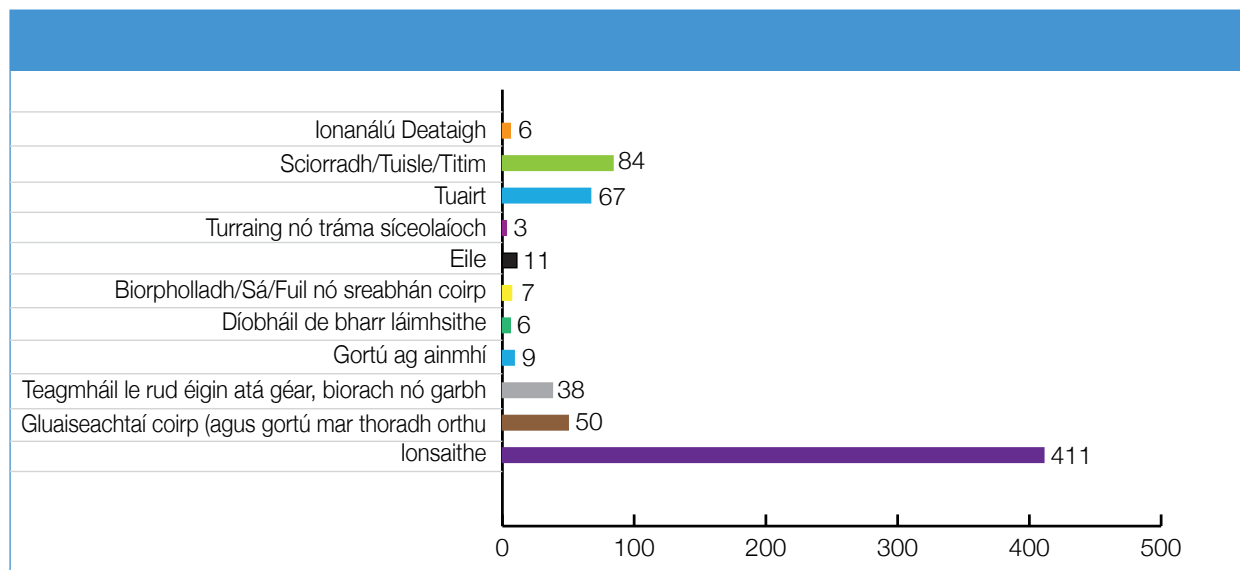
Urraíocht Chúrsa Oideachais 2023/24

- Diplóma Iarchéime i gCosaint agus Leas Leanaí – fuair seisear ball urraíocht iomlán.
- Diplóma i Láithreoireacht Cúirte – fuair 38 ball urraíocht iomlán.
- F13 – Urraíocht Lánmhaoinithe – 15 iarratasóir ar éirigh leo – Baill / Foireann an Gharda Síochána.
- F13 – Urraíocht Pháirtmhaoinithe – 91 iarratasóir ar éirigh leo – Baill / Foireann an Gharda Síochána.
- Teastas Iarchéime in Imscrúdú Calaoise agus Ríomhchoireachta – fuair 65 ball urraíocht iomlán.
- Cláir MA Páirtmhaoinithe – fuair seisear comhalta maoiniú 1/3 ó Choláiste an Gharda Síochána maidir leis na cúrsaí seo

Iarratais curtha i gcrích ag Comhairleoirí Sábháilteachta Réigiúnacha in 2023

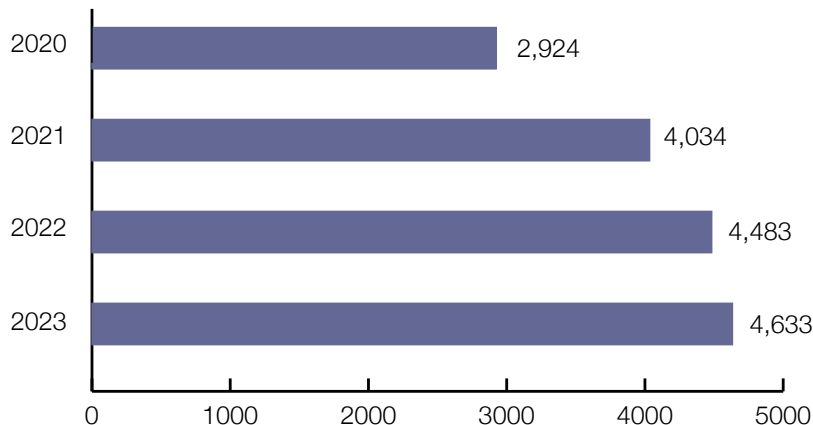


Miondealú ar Dhíobháilacha Ceirde



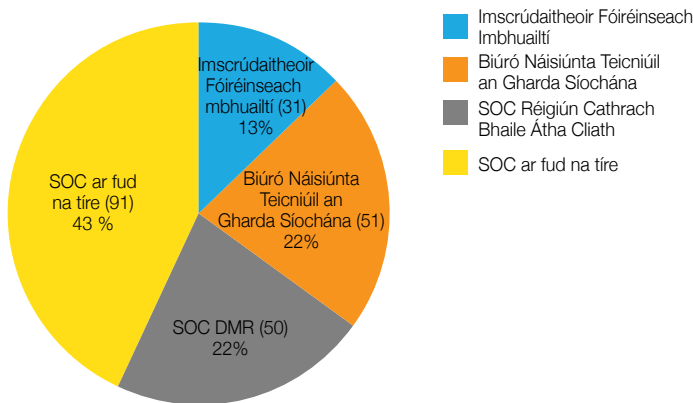
24/7,365 Seirbhís Neamhspleách Comhairleoireachta

Seo a leanas líon na seisiún 1 go 1 ar baineadh leas astu:

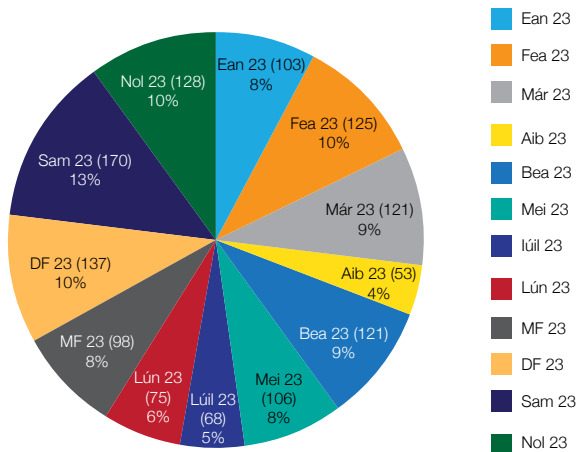


Clár Tacaíochta Síceolaíochta

Leathnú PSP in 2023 - pearsanra Garda incháilithe anois:



Tacaíocht Shíceolaíoch - Seisiúin 1:1 ar Freastalaíodh orthu in 2023:



Líon na mball foirne a fuair ardú céime trí chomórtas inmheánach in 2023

- PO – 2
- AP – 18
- HEO – 14
- EO – 97

Rannóg Neamhláithreachta Breoiteachta Foirne an Gharda Síochána

Léiríonn na táblaí thíos miondealú ar líon na laethanta a cailleadh do Chomhaltaí an Gharda Síochána agus d’Fhoireann an Gharda Síochána le linn na mblianta 2014 – 2023. Déantar asláithreacht bhreoiteachta Chomhaltaí den Gharda Síochána a chatagóiriú mar Ghnáth-Bhreoiteacht (OI) agus Díobháil ar Dhleacht (IOD).

Léirítear Comhaltaí an Gharda Síochána agus Foireann an Gharda Síochána coibhéseach lánaimseartha (WTE) agus meánlaethanta cailte do chríocha comparáide.

Is ionann líon iomlán na laethanta breoiteachta a thairfeadtar ar SAMS agus líon na laethanta féilire a mbíonn pearsanra as láthair, agus d’fhéadfadh deireadh seachtaine agus laethanta scithe a bheith san áireamh.

Ball den Ghar-da Síochána Staitistic Bliantúil Saoire Breoiteachta 2014-2023				
Bliain	Líon na laethanta IOD	Athrú % Bli-ain ar Bhliain	Laethanta iom-lána	Athrú % Bli-ain ar Bhliain
2014	36,145	-5.50%	176,082	-25.77%
2015	44,864.50	24.12%	157,864	-10.35%
2016	50,215	11.93%	164,080.50	3.94%
2017	54,317.50	8.17%	176,559.50	7.61%
2018	62,996.50	15.98%	202,892	14.91%
2019	61,942	-1.67%	207,307	2.18%
2020	62,147.50	0.33%	189,248	-8.71%
2021	71,761	15.47%	204,304.50	7.96%
2022	75,352.50	5.00%	235,742.50	15.39%
2023	85,396	13.33%	245,222.50	4.02%

Staitisticí Saoire Breoiteachta don bhliain 2014 arna dtairfeadtadh ar SAMS agus arna dtuairisciú @ 04.02.2015

Staitisticí Saoire Breoiteachta don bhliain 2015 arna dtairfeadtadh ar SAMS agus arna dtuairisciú @ 03.02.2016

Staitisticí Saoire Breoiteachta don bhliain 2016 arna dtairfeadtadh ar SAMS agus arna dtuairisciú @ 01.02.2017

Staitisticí Saoire Breoiteachta don bhliain 2017 arna dtairfeadtadh ar SAMS agus arna dtuairisciú @ 06.02.2018

Staitisticí Saoire Breoiteachta don bhliain 2018 arna dtairfeadtadh ar SAMS agus arna dtuairisciú @ 05.02.2019

Staitisticí Saoire Breoiteachta don bhliain 2019 arna dtairfeadtadh ar SAMS agus arna dtuairisciú @ 05.02.2020

Staitisticí Saoire Breoiteachta don bhliain 2020 arna dtairfeadtadh ar SAMS agus arna dtuairisciú @ 05.02.2021

Staitisticí Saoire Breoiteachta don bhliain 2021 arna dtairfeadtadh ar SAMS agus arna dtuairisciú @ 04.02.2022

Staitisticí Saoire Breoiteachta do 2022 arna dtairfeadtadh ar SAMS agus arna dtuairisciú @ 07.02.2023

Staitisticí Saoire Breoiteachta don bhliain 2023 arna dtairfeadtadh ar SAMS agus arna dtuairisciú @ 23.02.2024

Garda Staitistic Bliantúil Saoire Breoiteachta na Foirne 2014-2023					
Bliain	WTE	Meán-laethanta in aghaidh gach Ball Foirne	Athrú % Bliain ar Bhliain	Líon laethanta OI	Athrú % Bliain ar Bhliain
2014	2,042.36	12.11	-1.94%	24,741.00	-1.79%
2015	2,090.40	12.09	-0.17%	25,267.00	2.13%
2016	2,071.66	12.41	2.65%	25,716.00	1.78%
2017	2,193.72	11.88	-4.27%	26,054.00	1.31%
2018	2,361.64	11.83	-0.42%	27,941.00	7.24%
2019	2,797.00	11	-7.02%	30,760.42	10.09%
2020	3,096.71	8.81	-19.91%	27,286.71	-11.29%
2021	3,259.85	9.19	4.31%	29,957.20	9.79%
2022	2,913.85	15.84	72.36%	46,151.00	54.06%
2023	2,935.44	16.52	4.28%	48,487.50	5.06%

Staitisticí Saoire Breoiteachta don bhliain 2014 arna dtaifeadadh ar HRMS agus arna dtuairisciú @ 04.02.2015

Staitisticí Saoire Breoiteachta don bhliain 2015 arna dtaifeadadh ar HRMS agus arna dtuairisciú @ 03.02.2016

Staitisticí Saoire Breoiteachta don bhliain 2016 arna dtaifeadadh ar HRMS agus arna dtuairisciú @ 01.02.2017

Staitisticí Saoire Breoiteachta don bhliain 2017 arna dtaifeadadh ar HRMS agus arna dtuairisciú @ 06.02.2018

Staitisticí Saoire Breoiteachta don bhliain 2018 arna dtaifeadadh ar HRMS agus arna dtuairisciú @ 05.02.2019

Staitisticí Saoire Breoiteachta don bhliain 2019 arna dtaifeadadh ar HRMS agus arna dtuairisciú @ 05.02.2020

Staitisticí Saoire Breoiteachta don bhliain 2020 arna dtaifeadadh ar HRMS agus arna dtuairisciú @ 05.02.2021

Staitisticí Saoire Breoiteachta don bhliain 2021 arna dtaifeadadh ar HRMS agus arna dtuairisciú @ 04.02.2022

Staitisticí Saoire Breoiteachta do 2022 arna dtaifeadadh ar SAMS agus arna dtuairisciú @ 07.02.2023

Staitisticí Saoire Breoiteachta don bhliain 2023 arna dtaifeadadh ar SAMS agus arna dtuairisciú @ 23.02.2024

Ráta Ama Caillte – Gardaí

Garda Ráta Ama Caillte na mBall (LTR)						
Bliain	Líon na laethanta a cailleadh de bharr breoiteachta	Laethanta breoite coigeartaithe 5/7	Coibhéis lánaimseartha	Bliain oibre caighdeánach	SWY x WTE	LTR
2019	145,365.00	103,832.14	14,236.25	229	3,260,101.25	3.18%
2020	127,100.50	90,786.07	14,628.00	229	3,349,812.00	2.71%
2021	132,543.50	94,673.93	14,402.00	229	3,298,058.00	2.87%
2022	160,390.00	114,564.29	14,212.75	229	3,254,719.75	3.52%
2023	159,826.50	114,161.79	13,918.79	229	3,187,403.29	3.58%

Nóta 1 Déantar neamhláithreacht bhreiteachta do Chomhaltaí an Gharda Síochána a thaifeadh ar SAMS mar líon na laethanta féilire a mbíonn siad as láthair agus d'fhéadfadh laethanta saoire deireadh seachtaine agus/nó laethanta saoire a áireamh. Chun na laethanta oibre a chailltear a mheas, déantar líon na laethanta asláithreachta breiteachta a thaifeadtar a choigeartú de réir fachtóir 5/7.

Nóta 2 Ríomhtar an figiúr LTR trí úsáid a bhaint as an ngnáthchineál neamhláithreachta breiteachta amháin.

Nóta 3 Bliain chaighdeánach oibre (SWY) = 229 lá (365 gan deireadh seachtaine, laethanta saoire poiblí agus 22 lá saoire bhliantúil)

Nóta 4 Foirmle LTR: $(\text{Laethanta taifeadta mar neamhláithreacht bhreiteachta} * 5/7) / (\text{SWY} * \text{WTE}) * 100 = \text{LTR}\%$

Nóta 5 Ní chuireann coibhéis lánaimseartha san áireamh cineálacha saoire eile amhail máithreachas, sos gairme srl.

Ráta Ama Cailte – Foireann an Gharda Síochána

Garda Ráta Ama Cailte na mBall (LTR)						
Bliain	Líon na laethanta a cailleadh de bharr breiteachta	Laethanta breite coigeartaithe 5/7	Coibhéis lánaimseartha	Bliain oibre caighdeánach	SWY x WTE	LTR
2019	30,760.42	N/A	2,797.00	229	640,513.00	4.80%
2020	27,286.71	N/A	3,096.71	229	709,146.59	3.85%
2021	29,957.20	N/A	3,259.85	229	746,505.65	4.01%
2022	46,151.00	32,965.00	2,913.85	229	667,271.65	4.94%
2023	48,487.50	34,633.93	2,935.44	229	672,215.76	5.15%

Nóta 1 Baineadh gach bliain roimh 2022 as CBAD ar bhonn iarbhír. Ríomhadh LTR do 2022 agus 2023 agus úsáid á baint as figiúr coigeartaithe 5/7. Baineadh úsáid as sonraí SAMS ó 2022 i leith chun comhsheasmhacht le gach staidreamh tuairiscithe saoire bhreiteachta eile a áirithiú.

Nóta 2 Bliain oibre chaighdeánach (SWY) = 229 lá (365 gan deireadh seachtaine, laethanta saoire poiblí agus 22 lá saoire bhliantúil)

Nóta 3 Ní chuireann coibhéis lánaimseartha san áireamh cineálacha saoire eile amhail máithreachas, sos gairme srl.

Imeacht Garda Síochánaí le linn 2023 de réir céime

2023	Co-imisinéir	Leas-Cho-imisinéir	Coimisinéir Cúnta	Ard-cheannfort	Ceannfort	Cigire	Sáirsint	Garda	Iomlán
	0	0	1	8	19	29	98	365	520

2023	2022	2021	2020	2019	2018
520	476	404	339	333	311

Imeachtaí foirne an Gharda Síochána le linn 2023 de réir gráid

	CMO	CAO Cúnta	PO	AP	AOF	OF	AO	CO	Sibhialtach Tiománaí	Glantóir	SA	SO	Maor Tráchta	Iomlán
Iomlán	1	1	0	2	6	21	0	52	1	6	3	5	1	99